

SPLITTER / SWITCH-LÖSUNGEN

Digitale Signalverschaltung mit leistungsstarker Signalverstärkung



Die aktiv getriebenen Verstärkerausgänge gewährleisten eine optimale Signalübertragung bei langen Kabelwegen und hohen Bildschirmauflösungen/Frequenzen, z. B. Full HD (1920 x 1080) oder 1920 x 1200.

TECHNISCHE DETAILS

- Digitale Signalübertragung DVI-D (Single Link)
- Auflösungen bis 1920 x 1200 @ 60Hz
- HDTV Auflösungen bis 1080p
- Max. Pixel Clock 165 MHz / Max. DVI Bit Rate 1.65 Gbit/sec.
- Input DVI-I (Dual Link) Buchse + Output DVI-I (Dual Link) Buchse
- Aluminium Gehäuse
- 3 Jahre Garantie



EBS Euchner Büro- und Schulsysteme GmbH
Ernst-Leitz-Str. 3 •
D - 63150 Heusenstamm

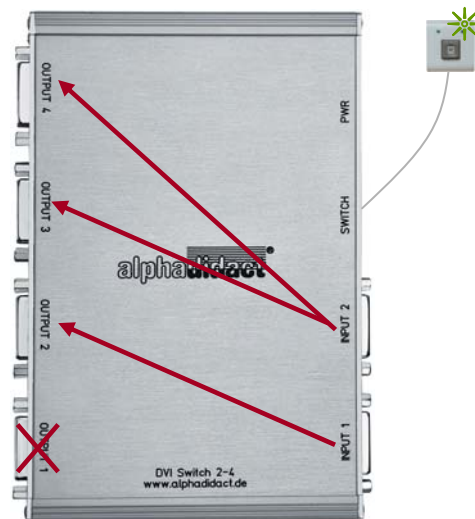
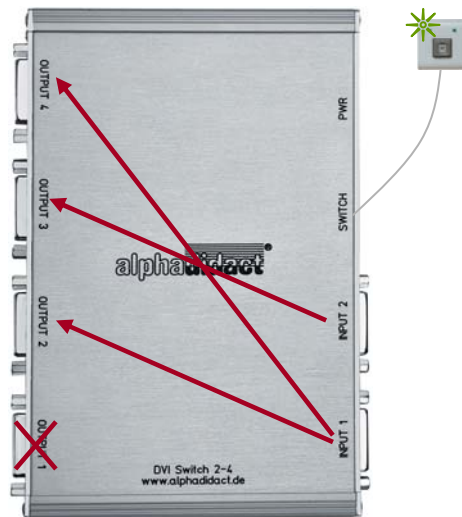
Phone: +49 (0)61 04 - 33 13
Fax: +49 (0)61 04 - 17 83
Email: info@ebs-euchner.com
URL: www.ebs-euchner.com



DVI-SWITCH 2-4

VERSION: DM24_A

Bei Signaleingabe über INPUT 1 muss der Monitor am OUTPUT 2 angeschlossen sein!
Bei Signaleingabe über INPUT 2 muss der Monitor am OUTPUT 3 angeschlossen sein!



EBS Euchner Büro- und Schulsysteme GmbH
Ernst-Leitz-Str. 3 •
D - 63150 Heusenstamm

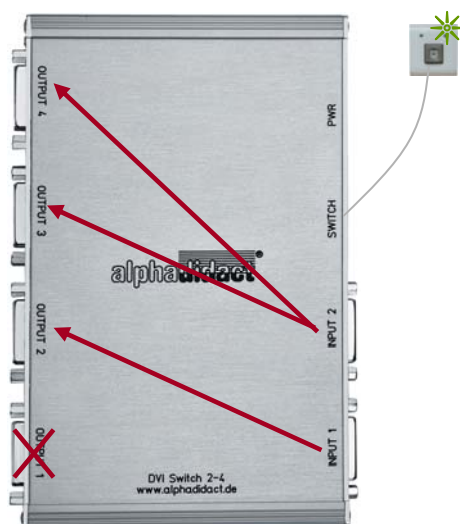
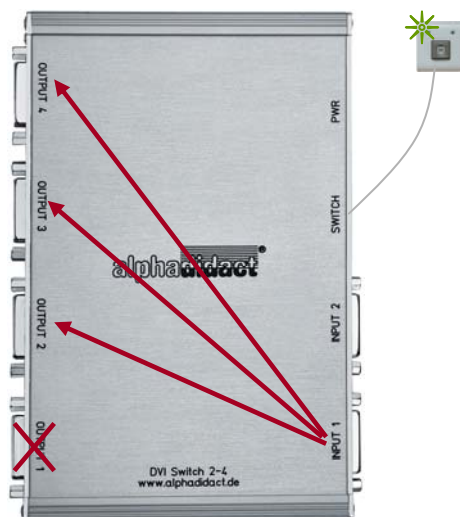
Phone: +49 (0)61 04 - 33 13
Fax: +49 (0)61 04 - 17 83
Email: info@ebs-euchner.com
URL: www.ebs-euchner.com



DVI-SWITCH 2-4

VERSION: DM24_B

Bei Signaleingabe über INPUT 1 muss der Monitor am OUTPUT 2 angeschlossen sein!
Bei Signaleingabe über INPUT 2 muss der Monitor am OUTPUT 3 angeschlossen sein!



EBS Euchner Büro- und Schulsysteme GmbH
Ernst-Leitz-Str. 3 •
D - 63150 Heusenstamm


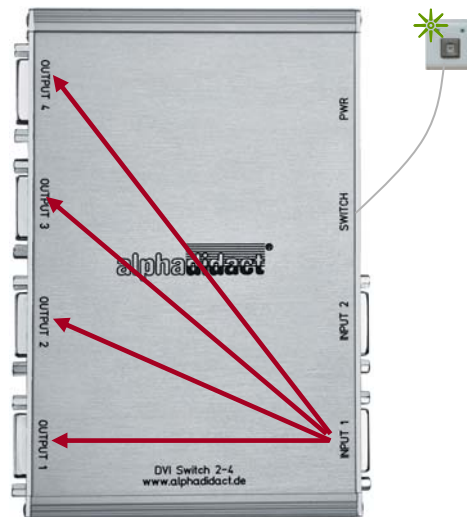
Phone: +49 (0)61 04 - 33 13
Fax: +49 (0)61 04 - 17 83
Email: info@ebs-euchner.com
URL: www.ebs-euchner.com



DVI-SWITCH 2-4

VERSION: DM24_C

Bei Signaleingabe über INPUT 1 muss der Monitor am OUTPUT 2 angeschlossen sein!
Bei Signaleingabe über INPUT 2 muss der Monitor am OUTPUT 3 angeschlossen sein!



EBS Euchner Büro- und Schulsysteme GmbH
Ernst-Leitz-Str. 3 •
D - 63150 Heusenstamm

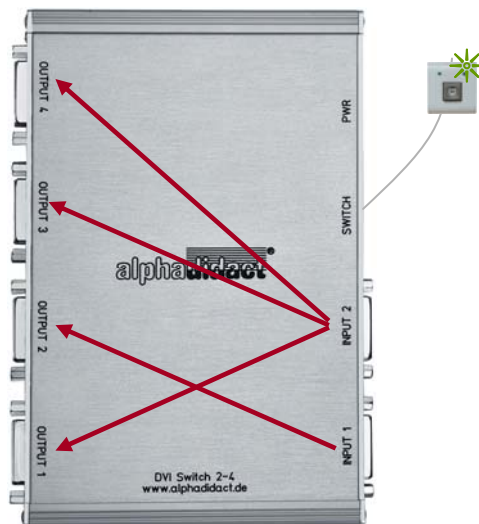
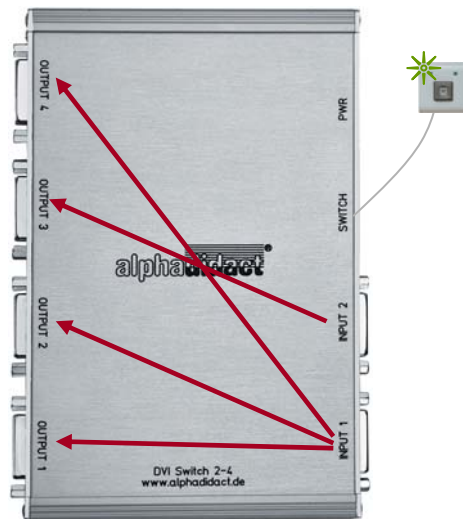
Phone: +49 (0)61 04 - 33 13
Fax: +49 (0)61 04 - 17 83
Email: info@ebs-euchner.com
URL: www.ebs-euchner.com



DVI-SWITCH 2-4

VERSION: DM24_D

Bei Signaleingabe über INPUT 1 muss der Monitor am OUTPUT 2 angeschlossen sein!
Bei Signaleingabe über INPUT 2 muss der Monitor am OUTPUT 3 angeschlossen sein!



EBS Euchner Büro- und Schulsysteme GmbH
Ernst-Leitz-Str. 3 •
D - 63150 Heusenstamm

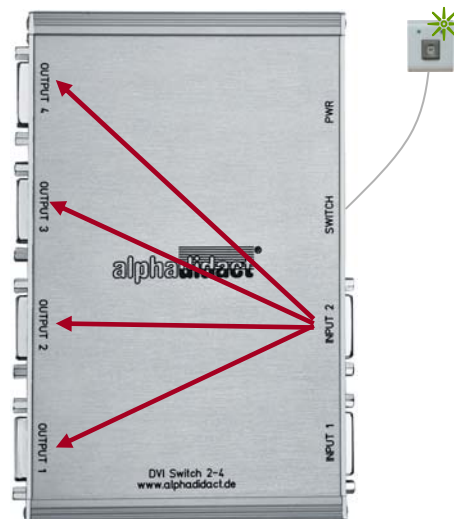
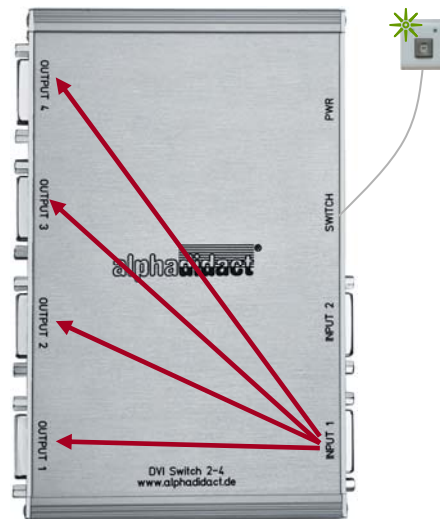
Phone: +49 (0)61 04 - 33 13
Fax: +49 (0)61 04 - 17 83
Email: info@ebs-euchner.com
URL: www.ebs-euchner.com



DVI-SWITCH 2-4

VERSION: DM24_E

Bei Signaleingabe über INPUT 1 muss der Monitor am OUTPUT 2 angeschlossen sein!
Bei Signaleingabe über INPUT 2 muss der Monitor am OUTPUT 3 angeschlossen sein!



EBS Euchner Büro- und Schulsysteme GmbH
Ernst-Leitz-Str. 3 •
D - 63150 Heusenstamm

Phone: +49 (0)61 04 - 33 13
Fax: +49 (0)61 04 - 17 83
Email: info@ebs-euchner.com
URL: www.ebs-euchner.com



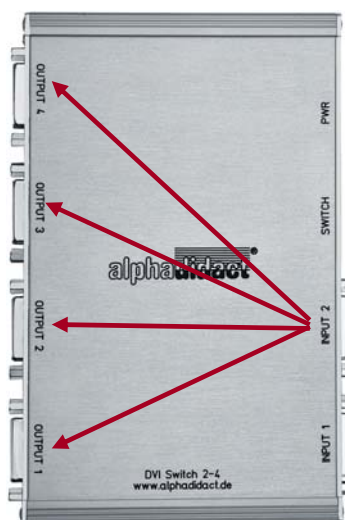
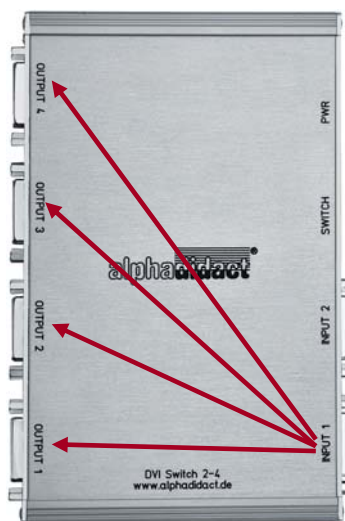
DVI-SWITCH 2-4

VERSION: AUTOMATIC MODE DA24_E

Bei Signaleingabe über INPUT 1 muss der Monitor am OUTPUT 2 angeschlossen sein!

Bei Signaleingabe über INPUT 2 muss der Monitor am OUTPUT 3 angeschlossen sein!

Die Automatik reagiert auf INPUT 1.



EBS Euchner Büro- und Schulsysteme GmbH
Ernst-Leitz-Str. 3 •
D - 63150 Heusenstamm

Phone: +49 (0)61 04 - 33 13
Fax: +49 (0)61 04 - 17 83
Email: info@ebs-euchner.com
URL: www.ebs-euchner.com

